

JLPT GUIDEBOOK

日本語能力試験

JLPT Japanese-Language Proficiency Test

TABLE OF CONTENTS

PRESENTATION OF THE JLPT	p.3
HOW TO APPLY TO THE TEST	p.3
FILL IN THE APPLICATION FORM	p.4
DAY OF THE TEST	p.4
CONSULT THE TEST RESULTS	p.4
HOW TO RETRIEVE YOUR JLPT CERTIFICATE	p.4

PRESENTATION OF THE JLPT

Please read pages 11 to 14 of the JLPT Test Guide to learn more about the JLPT.

HOW TO APPLY TO THE TEST

Applications to the JLPT have to be made only via the Online Form, during the application period posted on [our website](#).

In order to process your application quickly, please complete the following steps:

- Read this Guidebook as well as the JLPT Test Guide before filling in the Online Form;
- Fill in all the required fields of the Online Form;
- Upload all the required documents into the Online Form;
- Indicate an e-mail address that you use regularly. All the information related to your application to the JLPT will be sent to this e-mail address. If the e-mail address you have indicated is incorrect, you will not receive any information from us about the JLPT.

NOTE: the e-mails you will receive from us may go into your spam folder. Please check your spam folder if you do not receive any e-mail from us.

The required documents you have to upload into the Online Form in order to apply for the JLPT are:

- Application Forms A, B & C + Test Voucher + Copy of the Test Voucher (1 file, 5 pages)

The candidates who need special testing accommodations will have to upload the following documents:

- Application Forms A, B & C + Test Voucher + Copy of the Test Voucher (1 file, 5 pages)
- Special Testing Accommodations Request Form (1 file, 6 pages) ;
- Consent Form for EEA Applicants (1 file, 5 pages) ;
- Medical certificate to justify your request (ex: doctor's certificate, audiogram...)

More information on requesting special testing accommodations can be found in the document « Instructions request for special testing accommodations – English »

If your application is complete, you will receive by e-mail a link to pay your test fees online by credit card.

LEVEL	N1	N2	N3	N4	N5
FEES	90€	90€	90€	80€	80€

ATTENTION: JLPT test fees are not refundable except in a case of Force Majeure.

As soon as your payment has been verified, you will receive an e-mail confirming your application including Application Form C and your Test Voucher. Those documents will mention your candidate number.

We will send you the information on the location and the time of the JLPT per e-mail early June.

FILL IN THE APPLICATION FORMS

Please read pages 21 to 30 of the Test Guide to know how to fill in the Application Forms as well as the Test Voucher. Please note that the Application Forms and the Test Voucher will be available in a single fillable PDF file. You will only need to fill in the first page (Application form A). The other pages will fill in automatically. No photos are needed on the Test Voucher (original + copy).

DAY OF THE TEST

Please read page 19 of the Test Guide to learn more about the day of the test.

CONSULT THE TEST RESULTS

Please read page 20 of the Test Guide to learn more about the test results.

We will send you the Transcript of Records as well as the JLPT Certificate 3 months after the test date at the latest, using the pre-stamped envelope you will have sent to us.

HOW TO RETRIEVE YOUR JLPT CERTIFICATES

Depending on your results, 2 or 3 documents will be issued:

- JLPT Certificate (only if you have passed the test),
- JLPT Transcript of Records,
- Understanding JLPT Certificates

After receiving the e-mail of confirmation of your application, please prepare a pre-stamped envelope (A4 format) with your name and address.

The envelope must be given to the person who will call your name before entering the test room. Please bear in mind that if we do not have your pre-stamped envelope, we will not be able to send you your JLPT certificates.

If you live outside of France, the stamp you will have to put on the envelope is a French stamp for international sending, which can be purchased online on the website of the French Post (<https://www.laposte.fr/mon-timbre-en-ligne/parcours/configuration>).

Please find in the following pages each step to buy a French stamp for international sending. The website of the French Post is only available in French.

LA POSTE Mon Timbre en Ligne Imprimez depuis chez vous !

Accès Professionnels AIDE SE CONNECTER PANIER

Configuration du timbre Options d'impression

Configurer mon timbre

Pour tous les envois de documents ou de petites marchandises dans une limite de 3 cm d'épaisseur et jusqu'à 2kg.

Visuel du timbre

Par défaut, votre timbre affichera le visuel présélectionné.

Protégeons la planète

AUVERGNE - RHÔNE-ALPES

BRETAGNE

DROM COM

Respectons l'environnement

FRANCE LA POSTE

龍

Caractéristiques

Destination	Allemagne
Nature	Lettre internationale
Poids	Moins de 20g

Prix unitaire net estimé **1,90 €**

Service non soumis à la TVA

Étape suivante [Besoin d'aide ?](#)

You can personalize your stamp by selecting a picture, then scroll down the page.

En France (métropole et Outre-mer), Andorre et Monaco

À l'international

Départ France → Destination Allemagne

Type de contenu

Des correspondances
Tous les documents qui n'ont pas de valeur marchande.
Exemples : lettres, cartes postales, etc...

Des marchandises
Tous les objets et documents qui ont une valeur marchande.

Prix unitaire net estimé **1,90 €**

Service non soumis à la TVA

Étape suivante >

[Besoin d'aide ?](#)

Click on "À l'international" and choose the country of destination in the drop-down list on the right. Click on "Des correspondances", as indicated on the picture above, then scroll down the page.

Service non soumis à la TVA

Étape suivante



Nature de mon envoi

Pour tous vos envois de documents ou de petites marchandises dans une limite de 3 cm d'épaisseur.



Lettre internationale

• Suivi en option

1,90 €

Suivez l'acheminement et la distribution de vos envois

→ Ajouter l'option de suivi (+ 2,80 €)



Le suivi est disponible de bout en bout sur **43 destinations**.
Pour les autres destinations, le suivi est assuré jusqu'à la sortie du territoire d'expédition.
[En savoir plus](#)

If you want to track the sending of your envelope, click on the box next to « Ajouter l'option de suivi », then scroll down the page.

Poids de mon envoi

Choisissez le poids correspondant à votre envoi.

Moins de 20g

Poids équivalent à
3 feuilles A4



Entre 20g et 100g

Poids équivalent à
un livre de poche



Entre 100g et 250g

Poids équivalent à
un jeu vidéo



Entre 250g et 500g

Poids équivalent à
un manuel scolaire
ou un pull



Entre 500g et 2kg



Prix unitaire net estimé

1,90 €

Service non soumis à la TVA

Étape suivante



Click on « Moins de 20g ». You will receive a maximum of 3 A4 sheets, depending on your results to the test. Click on « Étape suivante » to continue on the next page.

Page 2

Configuration du timbre

Options d'impression

Options d'impression

Pour finaliser la configuration de vos timbres, veuillez sélectionner un support d'impression.

Imprimer sur une feuille A4

Votre commande s'imprimera sur
• 1 ou plusieurs feuilles A4

Comment coller ses timbres ? ⓘ

Ajouter la quantité de timbres souhaitée

- 1 +

	2	3
4	5	6
7	8	9
10	11	12
13	14	15

Mon timbre



Caractéristiques

Destination

Allemagne

Nature

Lettre internationale

Poids

Moins de 20g

Prix unitaire net estimé

1,90 €

Service non soumis à la TVA


Ajouter au panier

Besoin d'aide ?




You can directly click on « Ajouter au panier ».

Récapitulatif



1 timbre international - Allemagne **1,90 €**
Prix unitaire 1,90 €

Lettre internationale
 Moins de 20g

 Suivez l'acheminement et la distribution de vos envois + 2,80 €

Activer l'option Suivi

- ✓ Suivez l'acheminement et la distribution de vos envois de documents ou petits objets
- ✓ Disponible pour 43 destinations dont "France Métropolitaine"

[Modifier](#) [Dupliquer](#) [Supprimer](#)

[Ajouter un timbre +](#)

Votre commande


1 timbre

Montant Total net **1,90 €**

Service non soumis à la TVA


Conformément à l'article L221-28 du code de la consommation, le Client est informé qu'il ne dispose pas d'un droit de rétractation pour ces produits

[Voir mon panier](#)

[Besoin d'aide ?](#) 


You will have another chance to add the tracking option if you want to, then click on « Voir mon panier ».

Mon panier | 1 article

 **La Poste** 1 article


Services

Mon Timbre en Ligne



1 timbre international - Allemagne **1,90 €**
Prix unitaire TTC 1,90 €

Lettre internationale
 Moins de 20g

 [Modifier](#)

Récapitulatif

Montant total HT 1,90 €

Le total inclut TVA et eco-taxe

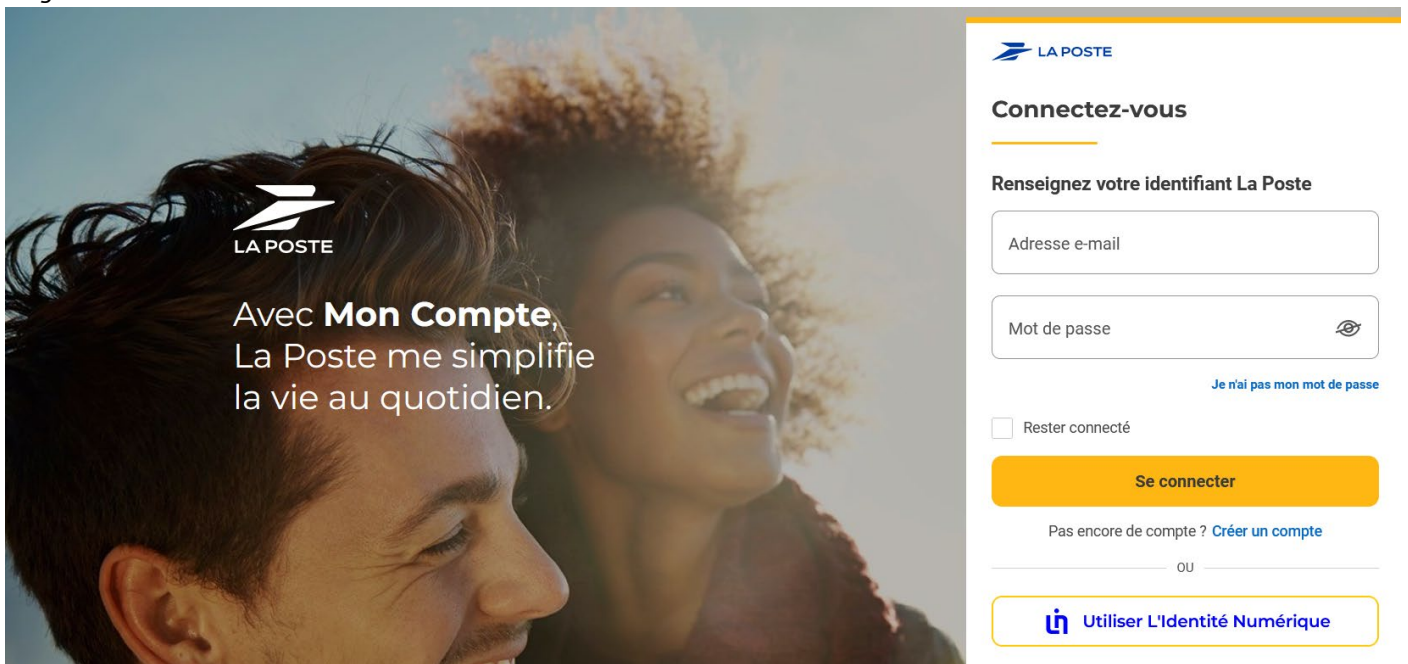
Montant Total TTC **1,90 €**

[Valider mon panier](#)

Vous avez un code promo ?

Ex : CODEPROMO Ok

You can directly click on « Valider mon panier »



LA POSTE


Avec **Mon Compte**,
La Poste me simplifie
la vie au quotidien.

LA POSTE

Connectez-vous

Renseignez votre identifiant La Poste

Adresse e-mail

Mot de passe 


[Je n'ai pas mon mot de passe](#)

Rester connecté

Se connecter

Pas encore de compte ? [Créer un compte](#)

OU

 [Utiliser L'Identité Numérique](#)

In order to pay for your order, you have to create an account. To do so, click on « Créer un compte ».
After creating your account, you will be able to pay for your order. Once the payment is complete, you will have access to your stamp on your account by clicking on the tab « Mes achats ».
The stamp will be on a PDF file that you will be able to print.